

# Foreign Direct Investment in Nordrhein-Westfalen

Ergebnisse 2014



# Definition von FDI – Foreign Direct Investment

Erfassung von **Direktinvestitionen ausländischer Kapitalgeber** (> 50 %), die

- zur **Gründung eines neuen Unternehmens** oder
- zur **Erweiterung eines bestehenden Unternehmens** in Nordrhein-Westfalen führen.

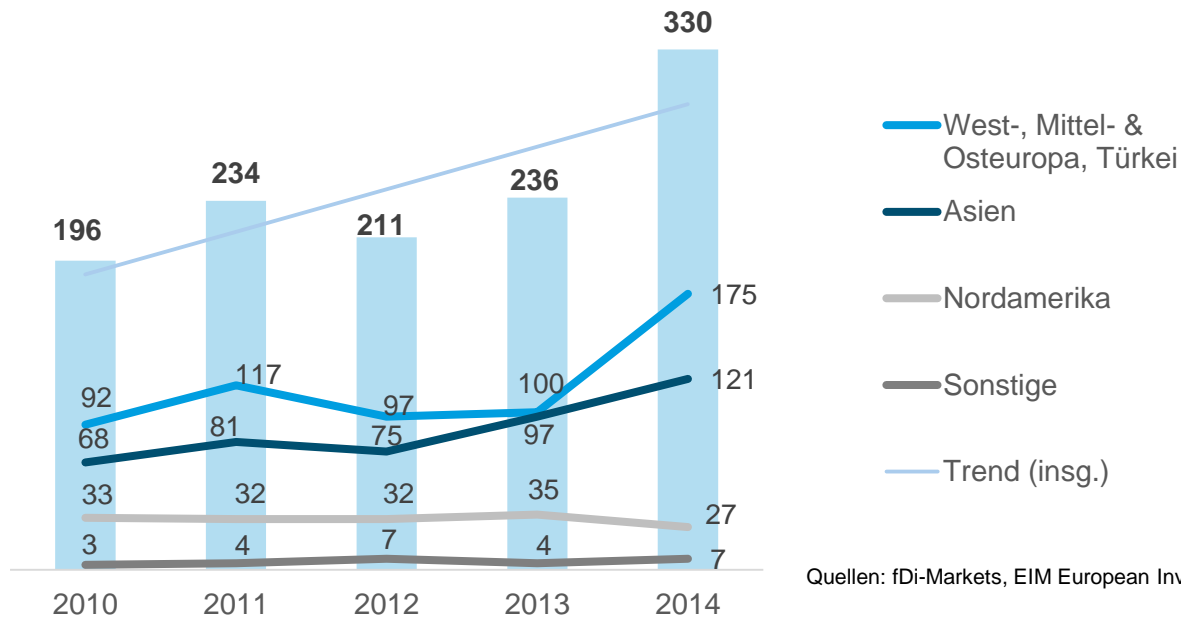
Als **Herkunftsland** des Investors gilt der **Sitz der globalen Konzernmutter**.

## Quellen:

NRW.INVEST, eigene Erhebungen, FDI-Datenbanken, Handelsregisterauszüge

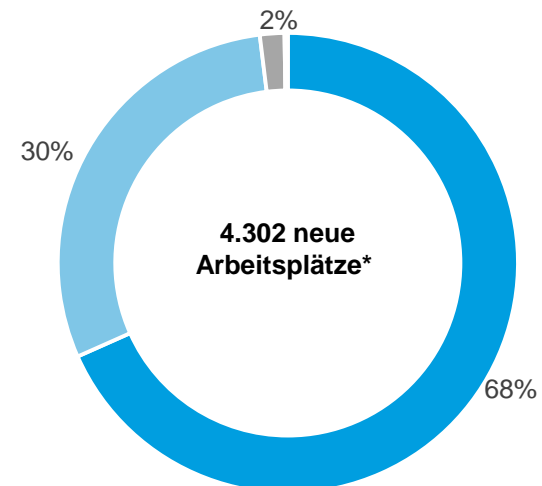
# Deutlicher Anstieg ausländischer Direktinvestitionen

- 2014 investierten **330 ausländische Firmen** in Investitionsprojekte am Standort Nordrhein-Westfalen.
- Der Anstieg beruht zum einen auf neuen statistischen Auswertungen und zum anderen auch durch die gezielte Akquisition von NRW.INVEST. Neben Eigenerhebungen wurden erstmals auch Handelsregistereinträge berücksichtigt.
- Bereinigt wuchsen die Ansiedlungen im Vergleich zu 2013 um 11 Prozent.



# Erweiterungsprojekte mit hohem Arbeitsplatzpotenzial

- 284 Investitionsprojekte waren **Neuansiedlungen**, sog. **Greenfieldprojekte**.
- Erweiterungen, die nur 11 Prozent der Projekte ausmachen, sorgten immerhin für 30 Prozent der neuen Arbeitsplätze.



Quellen: fDi-Markets, EIM European Investment Monitor, eigene Erhebung  
\*n=253, nicht zu allen Investitionsprojekten liegen Daten zu den Arbeitsplätzen vor.

# TOP 10 Investorenländer: VR China unangefochten Nr. 1

- Die **Volksrepublik China** behauptet ihren **1. Platz** bei den TOP 10 der Investorenländer in NRW mit 79 Projekten.
- **Niederländische** als auch **türkische Investitionen** erreichen mit 36 bzw. 32 Projekten in 2014 einen neuen Rekordwert.
- Die **Schweiz** und **Großbritannien** können ihre Ergebnisse deutlich steigern.
- Während die **USA** etwas an Boden verlieren, schafft **Südkorea** erstmals den Sprung unter die TOP 10.

	2013	2014
1	VR China (63)	<b>VR China (79)</b>
2	USA (33)	<b>Niederlande (36)</b>
3	Japan (26)	<b>Türkei (33)</b>
4	Türkei (17)	<b>USA (27)</b>
5	Großbritannien (11)	<b>Japan (24)</b>
6	Frankreich (10)	Großbritannien (21)
7	Niederlande (9)	Schweiz (19)
8	Russland (9)	Frankreich (17)
9	Schweiz (8)	Südkorea (13)
10	Österreich (4)	Russland (9)

Quellen: fDi-Markets, EIM European Investment Monitor, eigene Erhebung

## Region Düsseldorf mit den meisten Investitionsprojekten

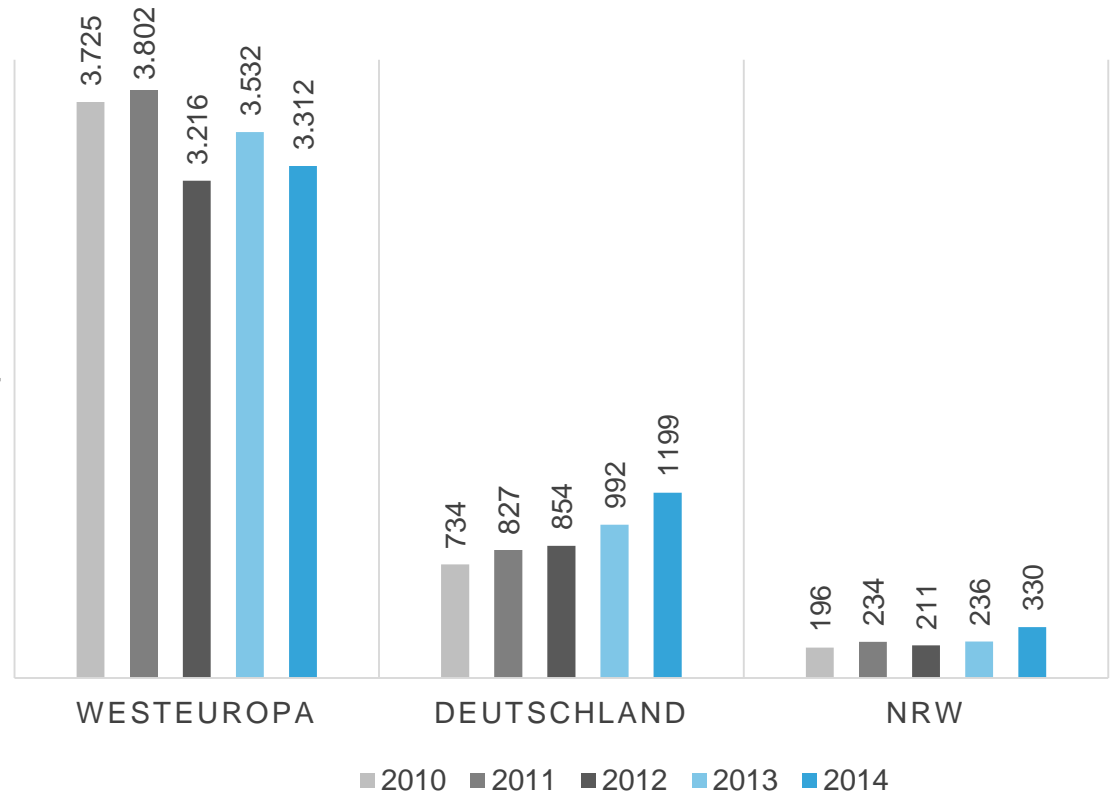
- Mit deutlichem Abstand kann die **Region Düsseldorf** knapp 41 % der FDI-Projekte 2014 für sich gewinnen.
- Die **Region Köln/Bonn** belegt den 2. Platz mit rund 17 %, dicht gefolgt von der Metropole Ruhr mit 15 %.
- Insbesondere das **Münsterland** und **Bergische Städtedreieck** konnten Ihre Attraktivität für ausländische Direktinvestitionen deutlich steigern.

Regionen in NRW	FDI-Projekte 2010	FDI-Projekte 2011	FDI-Projekte 2012	FDI-Projekte 2013	FDI-Projekte 2014
Region Düsseldorf	74	86	89	100	<b>135</b>
Region Köln/Bonn	54	65	45	44	<b>55</b>
Metropole Ruhr	24	31	27	28	<b>47</b>
Niederrhein	13	23	29	26	<b>34</b>
Region Aachen	14	15	4	16	<b>12</b>
Ostwestfalen-Lippe	6	3	7	7	<b>9</b>
Münsterland	4	5	4	7	<b>17</b>
Bergisches Städtedreieck	4	4	4	5	<b>16</b>
Südwestfalen	3	2	2	3	<b>5</b>
<b>Insgesamt</b>	<b>196</b>	<b>234</b>	<b>211</b>	<b>236</b>	<b>330</b>

Quellen: fDi-Markets, EIM European Investment Monitor, eigene Erhebung

# Über 25% aller Investitionsprojekte in Deutschland entfallen auf Nordrhein-Westfalen

- In **Westeuropa** ist der Trend der Investitionsaktivitäten seit 2010 leicht rückläufig. Die Anzahl von Investitionsprojekten nahm in den vergangenen fünf Jahren um rund 11 % ab.
- **Deutschland** kann sich als attraktive Destination für FDI behaupten - seit 2010 steigen die ausländischen Direktinvestitionen kontinuierlich an.
- Mit einem **Anteil von über 25 %** aller ausländischen Direktinvestitionen in Deutschland bleibt Nordrhein-Westfalen weiterhin ein begehrter Investitionsstandort.



Quellen: fDi-Markets, EIM European Investment Monitor, GTAI, eigene Erhebung