



## Ваксиниране срещу коронавирус във вакцинационен център – от уговарянето на час и дата до втората вакцинация



1

### 1. Уговаряне на час и дата

Ваксинирането в 53-те вакцинационни центъра в провинция Северен Рейн-Вестфалия ще започне на 8 февруари 2021 г.. Ваксинирането е възможно само след уговаряне на час и дата. За да се регистрирате, най-добре използвайте след 25 януари 2021 г. интернет страницата [www.116117.de](http://www.116117.de). Ако Ваши близки решат да помогнат при регистрацията Ви, моля избягвайте двойни резервации. Разбира се, можете да използвате и безплатните телефонни номера **0800 116 117 -01** (Рейнланд) или **0800 116 117-02** (Вестфалия) . Те също ще бъдат на разположение след 25 януари 2021 г. **всеки ден от 8 до 22 часа**. Поради големия интерес, за съжаление е възможно да е необходимо по-дълго време на изчакване.



2

### 2. Регистрация във вакцинационен център

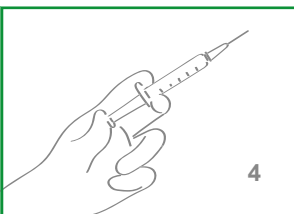
Окръзите и независимите градове така са избрали местоположенията на вакцинационните центрове, че те да бъдат достъпни с автобус, влак или кола. Първата стъпка е записването: данните Ви ще бъдат регистрирани и ще бъде проверено, дали имате право на ваксиниране. Моля за тази цел носете със себе си: **личната Ви карта, електронната Ви здравна карта, потвърждението за насрочените дата и час и имунизационния Ви паспорт** (ако имате такъв). Не забравяйте да носите ежедневна маска или маска FFP2.



3

### 3. Разяснения

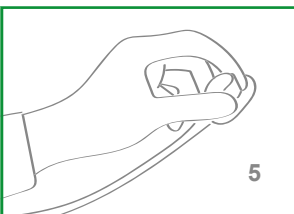
В зоната за изчакване ще имате възможност още веднъж по-подробно да се информирате за ваксинирането срещу коронавирус във вакцинационния център. Ако не сте получили по пощата информационната листовка с разяснения и формуляра за съгласие, то те ще Ви бъдат предоставени сега. Моля, внимателно ги прочетете и попълнете. Ако желаете ще Ви бъде предоставена възможност за консултация с лекар.



4

### 4. Ваксинация

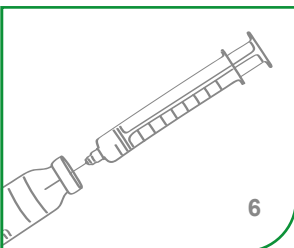
Самото ваксиниране се извършва в защитена зона от обучен медицински персонал. Ваксината както при грипната вакцинация се инжектира в горната част на ръката. Достатъчно е съвсем малко количество. След това мястото на убождането се покрива с пластир. Ваксинацията се вписва в имунизационния паспорт или се издава удостоверение, което съдържа цялата необходима информация.



5

### 5. Последващо наблюдение

След това ще бъдете помолени да останете в отделна зона за изчакване до 30 минути под медицинско наблюдение. По този начин се гарантира бързо реагиране, ако се прояви алергична реакция (което се случва много рядко) или неразположение. Ако времето на изчакване протече без усложнения, което обикновено се случва, можете да се приберете у дома.



6

### 6. Втора вакцинация

За да бъде ваксинирането срещу коронавирус напълно ефективно, е необходимо да се предприеме втора вакцинация. Затова при уговарянето на дата и час ще получите две дати в разстояние от около три седмици. И втората вакцинация ще се проведе във вакцинационния център, като процедурата е идентична на тази при първата вакцинация. Моля носете със себе си: лична карта, електронна здравна карта, имунизационен паспорт, потвърждение за уговорената дата и час, удостоверение за първата вакцинация.